インターネット出願の流れ（中学校の先生の指示に従ってください）

チェック欄

STEP1

- 志願者は、「出願エントリーシート」に記入し中学校の先生へ提出して確認をしていただく
  ※エントリーシートは出願校のホームページから印刷してください。

中学校の先生から許可をいただいた生徒のみ「STEP2」へ進んでください。

STEP2（保護者 生徒 ／ 自宅で行う）

1. 本校のホームページにアクセスし、ページ内のバナーから「出願サイト」へアクセスする
   （スマートフォン、タブレット端末でもご利用いただけます。）

ミライコンパスでメールアドレス（ID）を登録済の方は❹へ進んでください。

2. はじめての方はこちら からメールアドレスを登録して「マイページ」をつくる
3. メールアドレス登録 パスワード設定　緊急時に連絡できるメールアドレスをご登録ください。パスワード（8文字以上 16文字以下）はメモを取っておいてください。
   メールアドレス（ID）：備忘録として下記に記入してください。
   @
   ※登録したメールアドレスに確認メールが送信されます。数分経過しても確認メールが届かない場合は「@e-shiharai.net」からのEメールを受信できるように設定してください。
4. メールアドレス（ID）とパスワードを入力して ログイン を選択してログインする
5. 「出願エントリーシート」を見ながら画面に従い、必要事項を入力・選択する
6. 入力した内容を確認した後は「保存して中断する」を選択して入力した情報を保存する
   「お支払い画面へ」は選択しないでください。※誤りや不明な点がある場合はサポートセンター0120-907-867（24時間受付）までお問合せください。
7. マイページから「申込内容確認書」をA4用紙で自宅等のプリンタで印刷する　「コンビニ印刷方法」
   コンビニエンスストアや本校での印刷も可能です。

STEP3

- 自宅等で印刷した「申込内容確認書」を中学校の先生に提出し確認をしていただく

中学校の先生から許可をいただいた生徒のみ「STEP4」へ進んでください。

STEP4（保護者 生徒 ／ 自宅で行う）

1. ホームページにある「出願サイト」へアクセスし、マイページに「ログイン」する
2. 次の3つの入学検定料支払い方法からいずれか1つを選択する　「コンビニ支払い方法」
   必ず保護者と一緒に支払い作業を行ってください。

クレジットカード払いを選択	コンビニ払いを選択	ATM払いを選択
	払込番号確認	払込番号確認
クレジットカードで支払い	コンビニにて支払い	ATMにて支払い

3. STEP2の❸で登録したメールアドレスに届いた「支払い完了メール」を確認する
   支払い完了メールが届いてしばらくしてから、次の❹へ進んでください。
4. マイページから「受験票」をA4用紙に自宅等で印刷する　「コンビニ印刷方法」
   コンビニエンスストアや本校での印刷も可能です。受験票は大切に自宅で保管してください。

中学校

【 出願書類の作成・出願書類の提出・出願完了 】

STEP5

- **入学試験当日STEP4の❹で印刷した「受験票」を持参してください**

岡山県美作高等学校

http://www.mimasaka.ed.jp/

〒708-0004 岡山県津山市山北500
TEL:(0868)22-2422　FAX:(0868)24-6171

入試に関するお問い合わせは qa@mimasaka.ed.jp

2024年度
（令和6年度）

生徒募集要項
（全日制課程）

岡山県美作高等学校

1 募集定員

全日制普通科　男女共学270名

1年次	2・3年次		定員
エクセル特進コース →		文系	35名
		理系	
特別進学コース →		国公立文系	
		国公立理系	
		3年次より グローバルコミュニケーション系	
進学コース 2年次選べる2コース!	美作大学コース	食物・栄養系	70名
		児童・幼児教育・社会福祉系	
	進学コース	人文社会系	
		自然科学系	
探究コース 成績や意欲によって美作大学・進学コースへ!	進学探究コース	自己探究系	110名
	ITスペシャリストコース	ビジネス系	
		プログラミング系	
		マルチメディア系	
	現代創造コース	伝統文化系	
		デザイン系	
	ライセンスコース	特殊技能系	
		特殊車両系	
福祉医療コース →		介護福祉系	35名
		美作大学社会福祉系	
		医療進学系	
Bloomコース	文部科学省指定学びの多様化学校（いわゆる不登校特例校）	出願については別途お知らせします。	20名程度

※美作大学コース、進学コースは1年次は進学コースとして、進学探究コース、ITスペシャリストコース、現代創造コース、ライセンスコースは1年次は探究コースとして学び、2年生になる際に各コース・系を選択します。

2 出願資格

令和6年3月に中学校を卒業する見込みの者もしくは令和5年以前に中学を卒業した者

<エクセル特進コースのみ>

①定員10名程度　②中学3年次9教科評定合計40以上、または中学校3年次5教科評定合計22以上
③大学進学に明確な志望を持ち、意欲的に学習できること　④専願であること

上記条件および事前面談で内定し、受験成績により合格が確定します。

※受験教科は、国語・数学・英語・理科・社会の5教科（面接免除）です。
※中学校の先生を通して美作高校までご連絡下さい。評定等を確認の上、事前面談を行うかどうかをお返事します。
（事前面談は12月末までに行います。それ以降をご希望の場合は、ご相談ください。）

<Bloomコースのみ>

①岡山県内及び兵庫県佐用郡佐用町内に居住する者。
②心因的理由により、年間の欠席日数が30日以上又は登校できていても、別室や校外の適応指導塾、フリースクール等に登校している者。且つ、医師による心因的理由であることが証明された診断書の提出が可能な者。
③本校の事前面談を受け、Bloomコース専願受験者のみ受験可能。

3 出願方法

	1期入試	2期入試
出願方法	本校HPのインターネット出願サイトより出願エントリーをおこなってください。 詳細は出願エントリーの手引き（P7～P10）をご覧ください。 ※インターネット環境やプリンタの利用が出来ない方は、本校に来校して出願エントリーをおこなうことができます。期間は下記の入試日程をご覧ください。	
入学検定料	13,000円	
出願書類	調査書	○中学校で作成して下さい。（岡山県の統一書式のもの） ○記入については教育委員会の「調査書作成上の注意」に従ってください。

4 入試日程

区分	1期入試			
選考方法	エクセル特進・特別進学	進学・探究・福祉医療		Bloom
	・5教科（各45分）の試験 国語・英語・数学・理科・社会 （面接免除）	・3教科（各45分）、面接の試験 【必須科目】国語・英語 【選択科目】数学・理科・社会の中から1教科選択		・事前面談・作文・面接 その他詳細は お知らせします。
エントリー期間	12月1日（金）00:00～1月9日（火）23:59			
出願期間	1月12日（金）～1月16日（火）　受付時間8:00～17:00 13日（土）・14日（日）を除く			
試験日	1月25日（木）			
試験会場	津山会場 美作高校	湯郷会場 湯郷地域交流センター・ゆのごう館	真庭会場 久世公民館	津山会場 津山市 総合福祉会館
	湯郷会場は、2箇所に分けて実施します。いずれの会場になるかは、出願後にお知らせします。			
合格発表	2月2日（金）			
注意事項	選択教科及び受験会場については出願時に選択してください。なお、試験当日に教科及び受験会場の変更はできません。 受験当日は、試験開始10分前までに試験会場に入室を完了しておいてください。計算機・計算機能付腕時計・スマートウォッチ等・携帯電話・その他試験の妨げとなるものの持ち込みを禁止します。日程は天候・公共の交通機関等の影響により、変更になることがあります。なお、持参物・注意事項については別途お知らせします。			

区分	2期入試		
選考方法	特別進学	進学・探究・福祉医療	Bloom
	・5教科（各45分）の試験 国語・英語・数学・理科・社会 （面接免除）	・3教科（各45分）、面接の試験 【必須科目】国語・英語 【選択科目】数学・理科・社会の中から1教科選択	・事前面談・作文・面接 その他詳細は お知らせします。
エントリー期間	1月29日（月）00:00～2月7日（水）23:59		
出願期間	2月9日（金）～2月14日（水）10日（土）・11日（日）・12日（月）を除く　受付時間8:00～17:00		
試験日	2月20日（火）		
試験会場	美作高校のみ（※湯郷会場・真庭会場はありません）		
合格発表	2月22日（木）		
注意事項	1期入試の注意事項をご参照ください。		

5 試験会場

津山会場

美作高校／津山市山北500
津山市総合福祉会館／
津山市山北520

湯郷会場

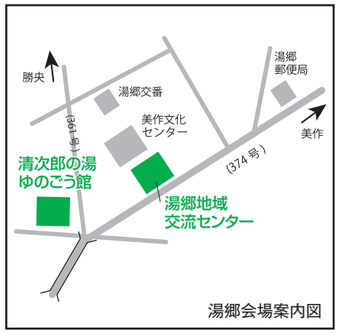

湯郷地域交流センター／
美作市湯郷826-2
ゆのごう館／美作市湯郷906-1

真庭会場

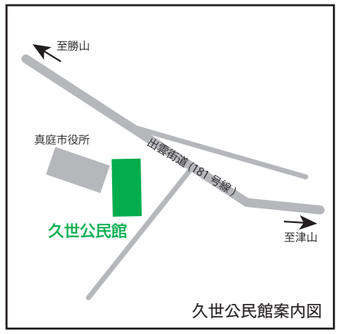

久世公民館／真庭市久世2932−5

TEL：0868-22-2422　※すべての会場において電話連絡を取りたい場合は、本校までご連絡ください。

6 スケジュール

1月

1 月 / 2 火 / 3 水 / 4 木 / 5 金 / 6 土 / 7 日 / 8 月 / 9 火 / 10 水 / 11 木 / 12 金 / 13 土 / 14 日 / 15 月

1期入試エントリー期間（12月1日〜1月9日）

16 火 / 17 水 / 18 木 / 19 金 / 20 土 / 21 日 / 22 月 / 23 火 / 24 水 / 25 木 / 26 金 / 27 土 / 28 日 / 29 月 / 30 火 / 31 水

1期入試出願（12日〜16日）13日㈯・14日㈰は除く　1期入試

2月

1 木 / 2 金 / 3 土 / 4 日 / 5 月 / 6 火 / 7 水 / 8 木 / 9 金 / 10 土 / 11 日 / 12 月 / 13 火 / 14 水 / 15 木

1期合格発表
入学保証金納入期間（2日17:00〜7日15:00）
2期入試エントリー期間（1月29日〜2月7日）
2期入試出願
（9日〜14日）10日㈯・11日㈰・12日㈪は除く

16 金 / 17 土 / 18 日 / 19 月 / 20 火 / 21 水 / 22 木 / 23 金 / 24 土 / 25 日 / 26 月 / 27 火 / 28 水 / 29 木

専願生特別講座①（予定）　2期入試　2期合格発表　入学保証金納入期間（22日17:00〜27日15:00）

3月

1 金 / 2 土 / 3 日 / 4 月 / 5 火 / 6 水 / 7 木 / 8 金 / 9 土 / 10 日 / 11 月 / 12 火 / 13 水 / 14 木 / 15 金

専願生特別講座②（予定）

16 土 / 17 日 / 18 月 / 19 火 / 20 水 / 21 木 / 22 金 / 23 土 / 24 日 / 25 月 / 26 火 / 27 水 / 28 木 / 29 金 / 30 土 / 31 日

入学予定者登校日
エクセル特進・特別進学コース・進学コース
入学前講座（予定）

※各種行事は日程変更又はオンラインで実施される場合があります。その際には事前に連絡します。
※例年、専願合格生登校日を設定し、説明会を行っていますが、校舎改築工事中の為、オンラインで行います。日程は別途お知らせします。

7 合否判定・合格発表

- 合否の判定は、学力試験・面接（エクセル特進・特別進学を除く）・調査書などを総合して行います。
- 合否については中学校長を通じて本人に通知します。
- 入試成績により、エクセル特進コースは特別進学コースまたは進学コースで、特別進学コースは進学コースまたは探究コースで、また進学コース・福祉医療コースは探究コースでの合格となることがあります。
- 専願での受験の場合、入試判定によって他のコースに合格となった場合も併願に変更することはできません。

※学校内での貼り出しなどでの発表はありません。
※電話等で直接お問い合わせいただいても、合否についてお答えすることはできません。

8 入学手続き

合格者で本校に入学を希望する者は、入学保証金・入学金・教育充実費・学用品チケット代を期限までに納入し、入学予定者登校日に登校してください。期限までに納入がない場合および入学予定者登校日に無断で欠席の場合は、入学の権利を失うので注意してください。

納入方法

本校HPまたは合格通知に同封されている「入学手続きについて」に記載の二次元バーコードより入学金決済サイトへアクセスの上、お支払いください。お支払い方法はクレジットカード払い・コンビニ払い・ATM払いよりお選びいただけます。

納入期限

入学保証金	30,000円		1期	2月　2日（金）17:00〜2月　7日（水）15:00まで
			2期	2月22日（木）17:00〜2月27日（火）15:00まで
入　学　金	30,000円	合　計	専願生	3月18日（月）15:00まで
教育充実費	50,000円			
学用品チケット代（男子）	34,990円（昨年度実績）	男子114,990円	併願生	3月18日（月）23:59まで
学用品チケット代（女子）	27,290円（昨年度実績）	女子107,290円（昨年度実績）		

- 合格発表当日の17:00以降お支払いが可能となります。
- 学力特別奨学生および、技能特別奨学生として採用された者は入学金30,000円を免除します。
  なお、技能特別奨学生Gとして採用された者は、入学保証金30,000円も免除します。
- 上記学用品チケット代の金額については昨年度実績であり、変更となる可能性があります。正式な金額については合格通知に同封されている「入学手続きについて」をご確認ください。学用品チケットは通学カバン・制靴などの引換券となっております。
- 納入金は理由のいかんを問わず返金しません。

9 納付金（令和6年度予定）

納　付　金	
授　業　料	月額　37,000円
施設充実費	月額　5,000円
諸経費（図書費・PTA会費・生徒会費など）	月額　約3,300円

※4月の納付金については年一括納入の諸経費が加算されます。

10 特別奨学生制度

学力特別奨学生（令和6年度予定）

学力特別奨学生の権利は1期入試において以下の条件を満たしたものに与えられます。

出願条件	**学力特別奨学生S（専願）…中学3年次9教科評定合計30以上** **学力特別奨学生A（併願）…中学3年次9教科評定合計32以上** ※どのコースの志願者でも出願できます。
採用条件	本校1期入試合計得点、学力特別奨学生S（専願）65%以上、学力特別奨学生A（併願）70%以上を目安とします。
奨学費（月額）	**学力特別奨学生S（専願）** 実質負担額（月額）が、 年収590万円まで…0円　590万円～910万円…25,400円　910万円以上…35,300円 となるよう奨学費を給付 **学力特別奨学生A（併願または、Sで出願したが得点が基準を満たさず、A（専願）で採用された方）** 実質負担額（月額）が、 年収270万円まで……2,300円　270万円～350万円……3,300円　350万円～590万円…5,300円 590万円～910万円…30,400円　910万円以上……40,300円　となるよう奨学費を給付 **※上記年収は国の就学支援金の金額の基準であり、あくまで目安です。 家族構成等によって区分が異なる場合があります。**

※出願条件を満たし、学力特別奨学生として出願した場合でも、入試成績によりランクダウンして採用される、または採用されない場合があります。受験対策をしっかり行い、入試当日に実力が出しきれるよう準備してください。

※入試成績が優秀な受験生については、専願への変更を条件に、学力特別奨学生S（専願）・A（専願）へのお誘いをする場合があります。詳しくは合格発表時に該当の受験生へ配付するお知らせをご覧ください。

※学力特別奨学生については、その資格を3年間保証するものではありません。入学後の成績、学業に対する意欲・態度などにより、「警告」→「停止」→「廃止」と段階を踏む場合があります。また、生活指導上の問題行動を起こした場合には警告なしで「停止」となる場合があります。

技能特別奨学生（令和6年度予定）

陸上・水泳・バレーボール・ソフトボール・硬式野球・剣道・なぎなた・柔道・サッカー・吹奏楽などの部活動において、中学校時代に顕著な戦績を収めている方について、本校の各部顧問が中学校を通じてお声かけをします。

11 その他免除・支援制度

専願生支援制度

- 春休み課題を合格発表直後に配付し、入学までの期間（約2ヶ月）をより有意義に過ごせるようにします。
- 高校生活についての諸説明、専願生特別講座を行い、スムーズな高校入学を促します。
  今年度は校舎改築工事中のためオンラインで行います。
- お声かけ（勧誘）で学力特別奨学生S・A（いずれも専願）に変更された場合には、入学金（30,000円）を免除します。
  ただし、入学金決済システムの都合上、一旦期日までに入学金を納入していただき、入学予定者登校日に返金させていただきます。

その他支援制度（令和5年度実績）

各種奨学金等に申し込むことが可能です。岡山県育英会奨学金［月額30,000円（自宅通学）、35,000円（自宅外通学）］岡山県私学振興財団奨学金［月額30,000円］などがあり、応募資格に該当している方は申し込むことが可能です。詳細は入学後にご案内します。また、母子・父子家庭または生活保護家庭に対する就学援助制度は各市町村が独自に行っている場合があります。それぞれの自治体にお問い合わせください。

12 寮

八稜館（男子寮）		
収容定員		80名
食事		1日3食準備（ただし、日祝祭日の昼食は除く）
費用（表示金額は令和5年度実績です。）	入寮費	40,000円（学力特別奨学生Sおよび技能特別奨学生は免除）
	運営費	1,000円/月
	寮費	30,000円/月（学力特別奨学生Sおよび技能特別奨学生は10,000円／月）
	食費	30,000円/月 ※食費については食数に応じて年度末に精算します。
連絡先		津山市山北500（高校敷地内）　TEL（0868）23-6112

美楓館（女子寮）		
収容定員		80名
食事		平日の朝・夕食のみ準備（ただし、土日祝祭日は除く）
費用（表示金額は令和5年度実績です。）	入寮費	40,000円（学力特別奨学生Sおよび技能特別奨学生は免除）
	運営費	1,000円/月
	寮費	30,000円/月（学力特別奨学生Sおよび技能特別奨学生は10,000円／月）
	食費	12,000円/月　※食費については食数に応じて年度末に精算します。 ※一部部活動によって食費が異なります。
連絡先		津山市椿高下97（学校より100m南）　TEL（0868）35-3315

出願エントリーの手引き

準備していただくもの

- ☑ **岡山県美作高等学校の出願エントリーシート（記入したもの）**
  ※本校のホームページからもダウンロード可能です。
- ☑ **インターネットに接続されたパソコン、スマートフォン、タブレットなど**
  ※インターネット環境が無い場合には、本校にご相談ください。
- ☑ **プリンター**
  ※自宅にない場合には、コンビニエンスストアもしくは本校にご相談ください。
- ☑ **メールアドレス（ログインID登録）**
  ※はじめてログインID登録をされる方のみ
  ※迷惑メール対策をされている場合は、「@e-shiharai.net」の受信を許可してください。
- ☑ **パスワード（半角英数字8～16字）**
  ※必ずメモを取り保管してください。
- ☑ **入学検定料＋手数料**
- ☑ **クレジットカード**
  ※入学検定料をクレジットカードでお支払いの方のみ

手順1　マイページをつくる

※オープンスクールなどでIDをすでにつくられている方は 手順2 に進んでください。

①本校ホームページのインターネット出願専用ページからインターネット出願サイトへアクセスしてください。

▲HPはこちら▲

▲出願エントリーサイトに直接アクセスはこちら▲

※保護者のメールアドレスでアカウントを登録することをおすすめします。

②はじめての方は、はじめての方はこちら をクリックし、マイページを作成してください。

※ご不明な点がある場合は画面右下の「お問合せ先」「よくある質問」を参照してください。

※画面イメージはパソコン画面でのイメージです。スマートフォンでの画面では一部見え方が異なります。

手順2　出願エントリー情報入力

①メールアドレス、パスワードを入力してログイン後、「志願者を選択」すると下の画面になりますので、新規申込手続きへ をクリックします。

②出願エントリーシートSTEP1の入試区分と同じ入試区分を選択し 次へ をクリックします。

規約同意確認の画面が表示されるので、最後までスクロールして確認し、同意して次へ をクリックします。

③出願エントリーシートSTEP2を見ながら 必須 はすべて入力あるいは選択し、試験選択画面へ をクリックします。

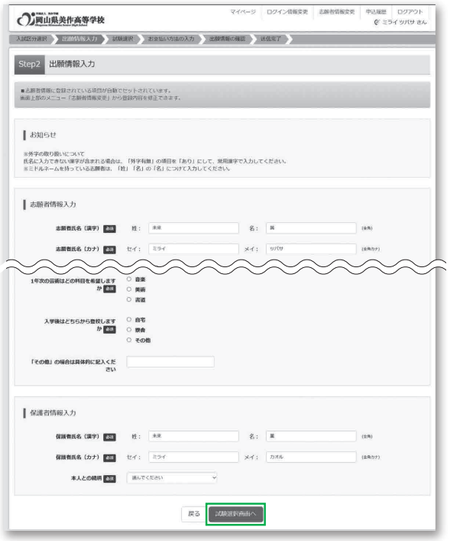

④出願エントリーシートSTEP3を見ながら受験内容選択をすべて選択し、 選択 をクリックします。

⑤出願エントリー情報の確認のため、保存して中断する をクリックします。

※「お支払い画面へ」は進まず「申込内容確認書」の印刷を続けて行います。

お支払い画面へ をクリックすると、「中学校の先生に確認してもらいましたか。」の確認メッセージが出てきます。

⑥ マイページへ をクリックします。

※画面イメージはパソコン画面でのイメージです。スマートフォンでの画面では一部見え方が異なります。

手順3　申込内容確認書の印刷

① 申込確認 をクリックします。

②申込内容を確認し、間違いがなければ画面一番下の 申込内容確認書 をクリックします。

※訂正する場合は「戻る」をクリックし、申込履歴ページの「続きから」をクリックしてください。

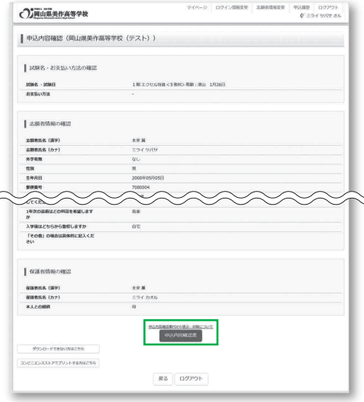

③「申込内容確認書」（PDF形式）がダウンロードされますので印刷します。

※申込内容確認書の提出については、中学校の先生の指示にしたがってください。



申込内容確認書

岡山県美作高等学校

出願申込番号	241000002
入金状況	-

試験日	試験名
1月26日(金)	1期 エクセル特進<5教科>専願：津山

志願者氏名（漢字）	未来　翼
志願者氏名（カナ）	ミライ　ツバサ
外字有無	なし
性別	男
生年月日	2008年5月5日
郵便番号	7000004
都道府県	岡山県
市区町村	津山市
町名・番地	山北５００
建物名・部屋番号	
電話番号	0868-22-2422
出身校	その他（下欄に学校名を入力してください）
その他	○○中学校
在籍卒業区分	２０２３年卒業見込み
クラス番号（組）※既卒生は、ご入力してください。	1
出席番号（番）※既卒生は、ご入力してください。	1
1年次の選択はどの科目を希望しますか？	音楽
入学後はどちらから登校しますか？	自宅
「その他」の場合は具体的に記入ください。	

保護者氏名（漢字）	未来　翼
保護者氏名（カナ）	ミライ　カオル
本人との続柄	母

1 / 1

ご注意

ここまでの内容を入力した方は、「ログアウト」してください。
次の手順4に進むには、中学校の先生の指示にしたがってください。

コンビニエンスストアでの印刷方法について
下記を確認してください。

「申込内容確認書」または「受験票」を印刷する方法

1 家庭用プリンタで印刷する

Wi-Fi接続や通信でのデータ送信が可能の場合、お持ちのプリンタで印刷できます。
設定方法については、プリンタの取扱説明書をご確認ください。

2 コンビニエンスストアで印刷する

①マイページの「申込履歴」の右側の受験票ボタンをクリックすると、ダウンロード画面が出てきます。

②画面の左下にある「コンビニエンスストアでプリントする方はこちら」をクリックします。

③プリント予約の画面の「受験票の予約へ」をクリックします。

④店舗選択画面で印刷するコンビニを選択し、「次へ」ボタンをクリックします。

⑤利用規約を確認し、「同意する」にチェックをしてから「プリント予約をする」をクリックします。

⑥予約完了画面の「プリント予約番号」を控えて、予約したコンビニ店舗の端末に入力･印刷します。

※画面イメージはパソコン画面でのイメージです。スマートフォンでの画面では一部見え方が異なります。

手順4　入学検定料のお支払い

※中学校の先生と相談し、本校への出願が決定後、以下の操作を行ってください。

①メールアドレス、パスワードを入力してログイン後、「志願者を選択」すると下の画面になりますので、続きから をクリックして、お支払い画面まで進んでください。

②「お支払い方法」を選択し、確認画面へ をクリックします。

※手数料は志願者の負担となります。

③内容をすべて確認し、上記内容で申込む をクリックします。

※これ以降はマイページからの変更が出来なくなりますので、十分ご注意ください。

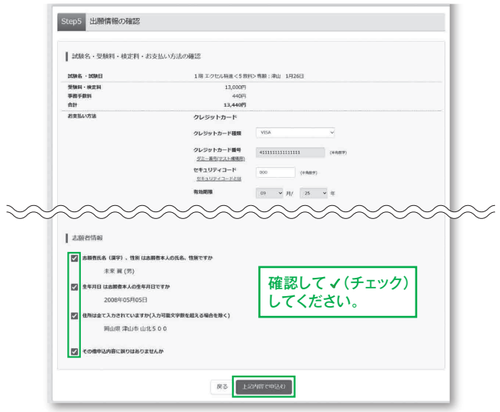

※「送信完了」になり、登録されたメールアドレスに「申込受付、および「入学検定料お支払いのお知らせ」メール が届きます。

※クレジットカードで支払う場合は「支払い完了」メールが届きます。

※【コンビニ･ペイジー支払いの場合】
入学検定料の支払い後、「支払い完了」メール が届きます。

手順5　受験票の印刷と提出

①入学検定料の支払いが完了すると、マイページの「申込履歴」の右端に 受験票 ボタンが表示されるので、クリックします。

② 「受験票」表示 をクリックします。

③「受験票」がダウンロードされるので印刷してください。

※A4サイズ･白色用紙に印刷してください。
受験票の提出については、中学校の先生の指示にしたがってください。

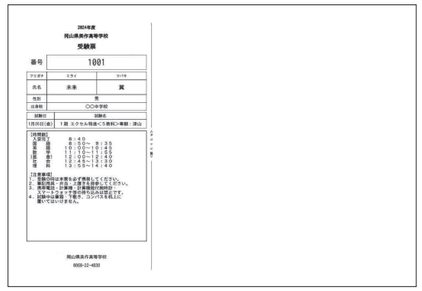

受 験 票

以上で出願エントリーは完了です。

※入学検定料の納付後は、個人での訂正はできません。
中学校の先生から美作高校へ訂正依頼の連絡をして頂いてください。

※画面イメージはパソコン画面でのイメージです。スマートフォンでの画面では一部見え方が異なります。

お問い合わせ　岡山県美作高等学校　TEL:0868-22-4838